



# **Prueba Firma Digital**

*Guía de Ayuda para el Usuario*

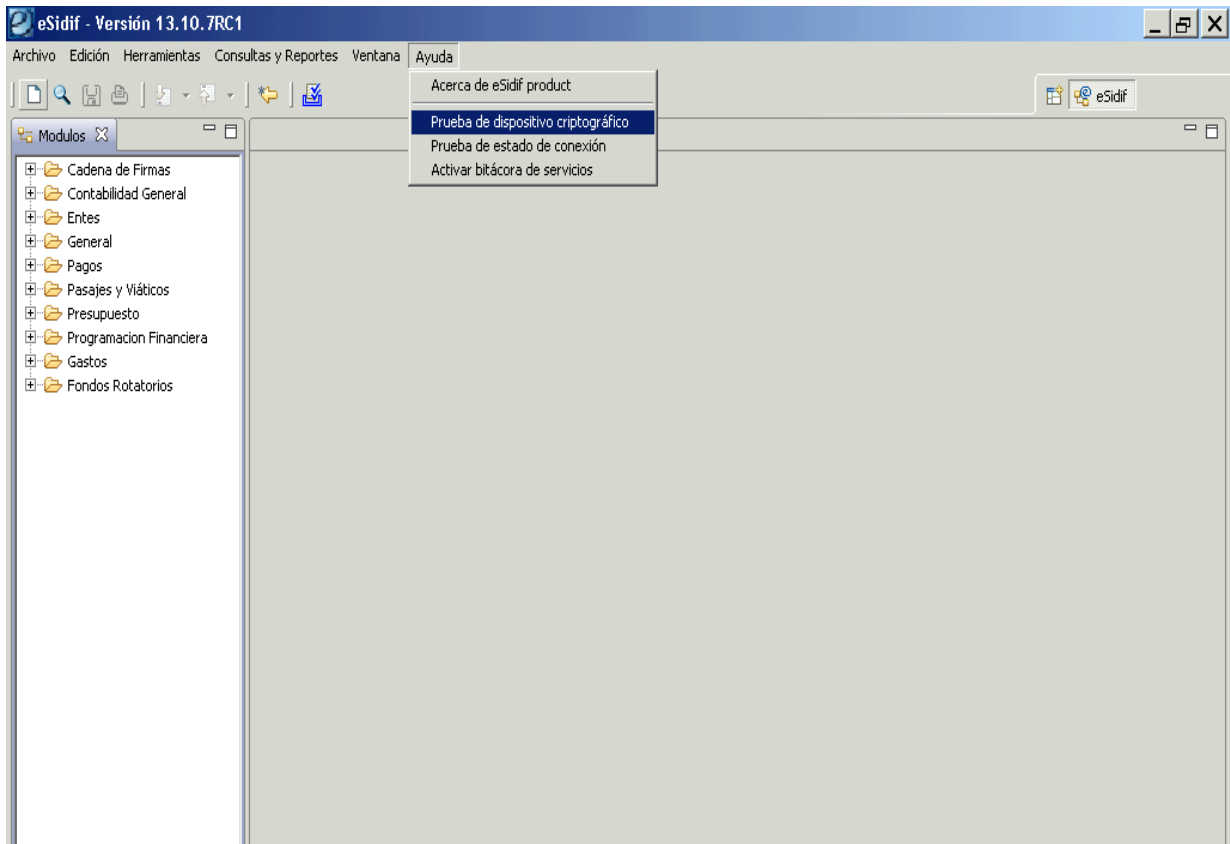
## Prueba Firma Digital

### Firma Digital e-Sidif

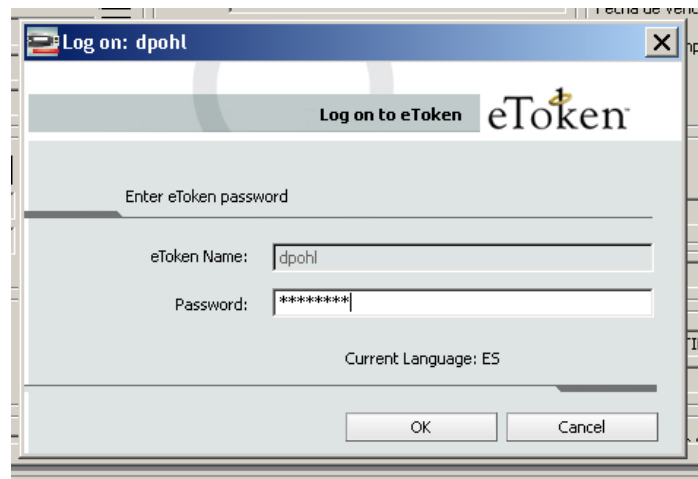
El eSidif ofrece una nueva funcionalidad que le permite al usuario, una vez que haya finalizado con los trámites correspondientes, probar la Firma Digital a fin de corroborar su correcto funcionamiento.

A continuación detallamos los pasos a seguir para realizar la prueba de Firma Digital:

Como punto de partida, para ejecutar dicha operación, deberán conectar el dispositivo e-Token al ordenador. Luego, desde el Menú Principal, deberán acceder a la opción **Ayuda** y seleccionar el punto de menú titulado “Prueba de dispositivo criptográfico”.



Una vez accedido a dicho ítem de menú, surgirá la ventana emergente que solicita la password del dispositivo, la cual, basado en la configuración de Nivel de Seguridad Alta, requerido para los funcionarios que firman en el Sistema de Administración Financiera eSidif, solicitará 2 claves.

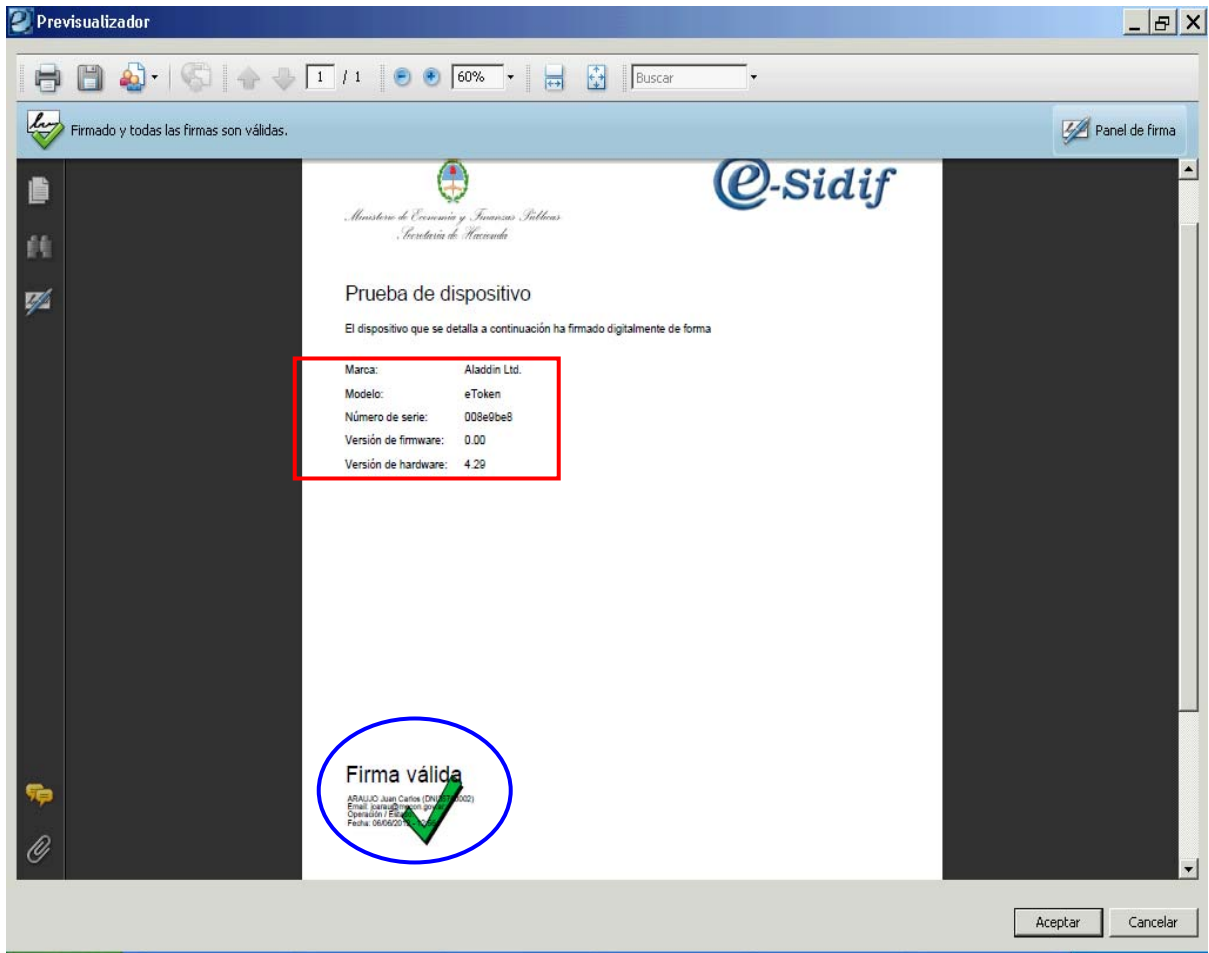


Si el dispositivo esta configurado de forma correcta, el sistema emitirá automáticamente el archivo PDF que se adjunta a continuación con la siguiente información:

- **Marca del dispositivo**
- **Modelo del dispositivo**
- **Nro. de serie**
- **Versión de firmware**
- **Versión de hardware**
- **Firma Válida:** se muestran los datos correspondientes al firmante.

# Prueba Firma Digital

## Firma Digital e-Sidif



Equipo de Réplicas eSIDIF  
Mail: [rep\\_esidif@mecon.gov.ar](mailto:rep_esidif@mecon.gov.ar)  
Teléfonos: 4349-6228/6606/6243